

ΟΔΗΓΙΕΣ ΑΠΟΓΡΑΦΗΣ (ΜΕ ΤΜΗΜΑΤΙΚΕΣ ΑΠΟΓΡΑΦΕΣ)

Με την διαδικασία που ακολουθεί μπορείτε να καταχωρήσετε την απογραφή σας στο πρόγραμμα FarmakoNet, με σκοπό να ξεκινήσετε να παρακολουθείτε υπόλοιπα για τα είδη σας (Φάρμακα και Παραφάρμακα).

Προσοχή...

- A) Θα πρέπει να έχετε κάνει Κλείσιμο Έτους και να δουλεύετε στο τρέχον έτος.
- B) Η διαδικασία της απογραφής θα πρέπει να ξεκινήσει και να ολοκληρωθεί σε χρόνο που **δεν θα δουλεύει το φαρμακείο** (για να μην υπάρχει αλλοίωση των υπολοίπων).πχ Σαββατοκύριακο.
- Γ) **Αν θέλετε κατά την απογραφή να καταχωρήσετε και Ημερομηνίες Λήξης.** Προσοχή !!!! Θα πρέπει να καταχωρήσετε λήξης στην συνολική ποσότητα του κάθε είδους. Δηλαδή... αν απογράψετε 10 αποχιλ θα πρέπει και για τα 10 να καταχωρήσετε ημερομηνίες λήξης.

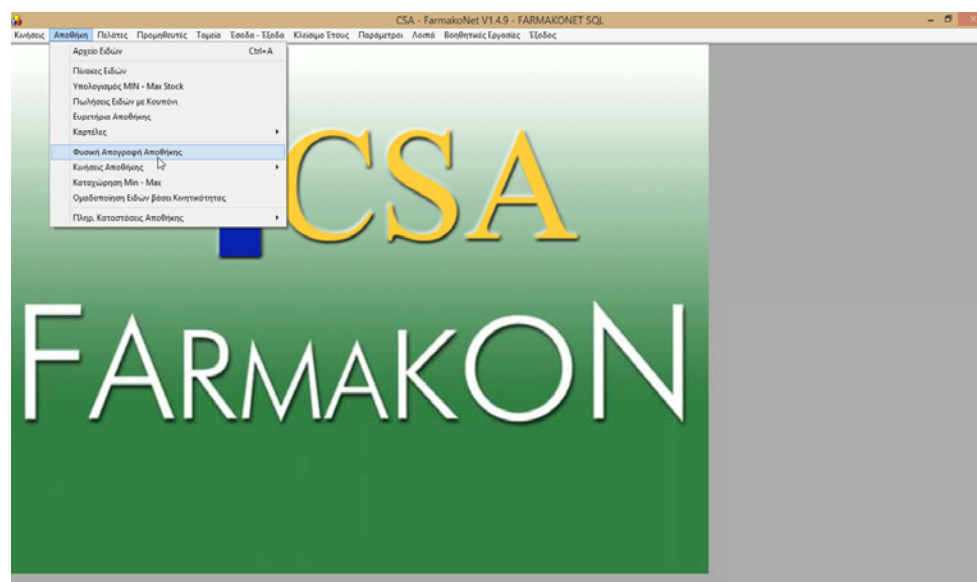
* Η ενεργοποίηση της παραμέτρου γίνεται από το μενού Παράμετροι – Παράμετροι Εφαρμογής – Φίλτρα Χρήσης – Ημερομηνίες Λήξης*

Η Τμηματική Απογραφή έχει τρεις φάσεις ...

- A. Καταχώρηση Τμηματικών Απογραφών
- B. Ενοποίηση Τμηματικών Απογραφών
- Γ. Μηδενισμός των μη απογραφέντων ειδών

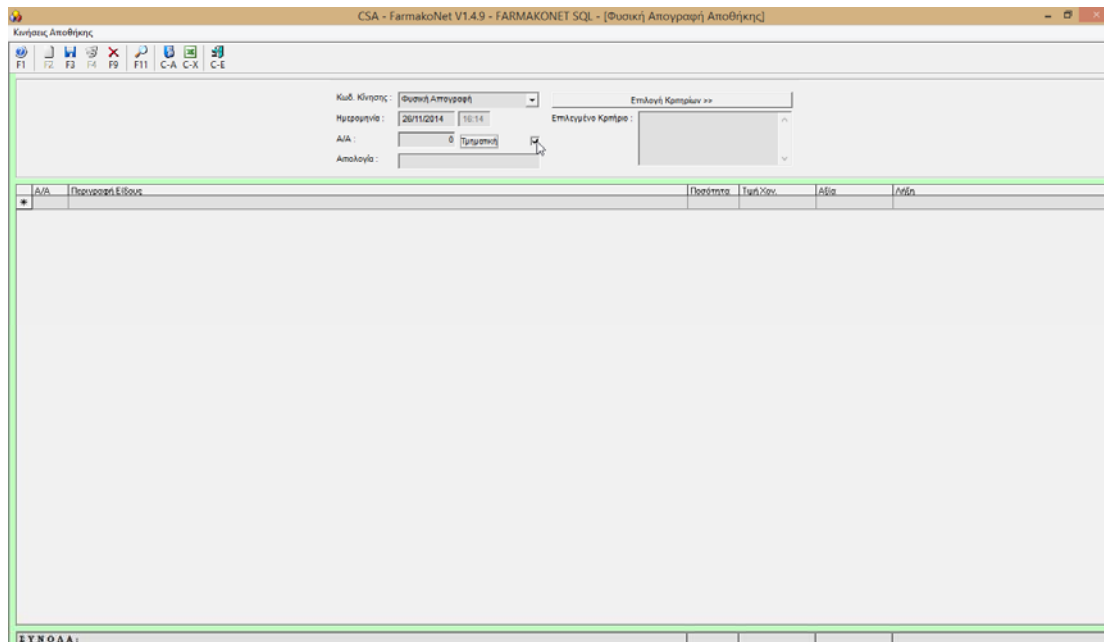
Καταχώρηση Τμηματικών Απογραφών

Η διαδικασία έχει ως εξής...



1. Επιλέξτε από το μενού **Αποθήκη – Φυσική Απογραφή Αποθήκης**.(όπως φαίνεται στην εικόνα)

2. Σας εμφανίζεται η παρακάτω οθόνη....



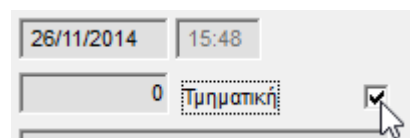
3. Παρατηρείστε ότι ο οθόνη καταχώρησης της απογραφής σας , έχει κάποια προεπιλεγμένα στοιχεία χάριν συντομίας, όπως...

Ο Κωδικός Κίνησης : Φυσική Απογραφή

Ημερομηνία προτείνεται η τρέχουσα.

Α/Α είναι ο αύξοντα αριθμός τις απογραφής σας (ενημερώνεται αυτόματα από το πρόγραμμα)

Και η **Αιτιολογία** όπου μπορείτε να σημειώσετε κάτι , όπως το ράφι ή η εταιρία που καταχωρείτε. Π.χ. ράφια από Α έως Β ή KORRES)



4. Τσεκάρτε την επιλογή Τμηματική

5. Πατήστε στο πεδίο Περιγραφή Είδους όπου και θα ξεκινήσετε να σκανάρετε τα είδη σας και να βάζετε ποσότητα και ημερομηνίες λήξης (αν έχετε ενεργοποιήσει την παράμετρο). Μπορείτε και να πληκτρολογήσετε την περιγραφή των ειδών σας.

Σημείωση... Μπορείτε να κάνετε την Καταχώρηση των Τμηματικών Απογραφών σας ταυτόχρονα από όλους τους υπολογιστές σας , αν έχετε δίκτυο.

Επίσης, μπορείτε να απογράφεται τα ίδια είδη σε παραπάνω από μία τμηματικές απογραφές. Στο τέλος θα ενοποιηθούν αθροίζοντας τις ποσότητες. Πχ ένας χρήστης απογράφει Deron 10 στο ράφι και ένας άλλος χρήστης Deron 50 στην αποθήκη.... Στην ενοποίηση η ποσότητα του Deron θα είναι 60.

Συμβουλή μας είναι Μετά από κάθε ράφι ή κάθε εταιρία που απογράφετε να πατάτε F3 για καταχώρηση τις τμηματικής απογραφής ξεκινώντας μία νέα, για μεγαλύτερη ασφάλεια.

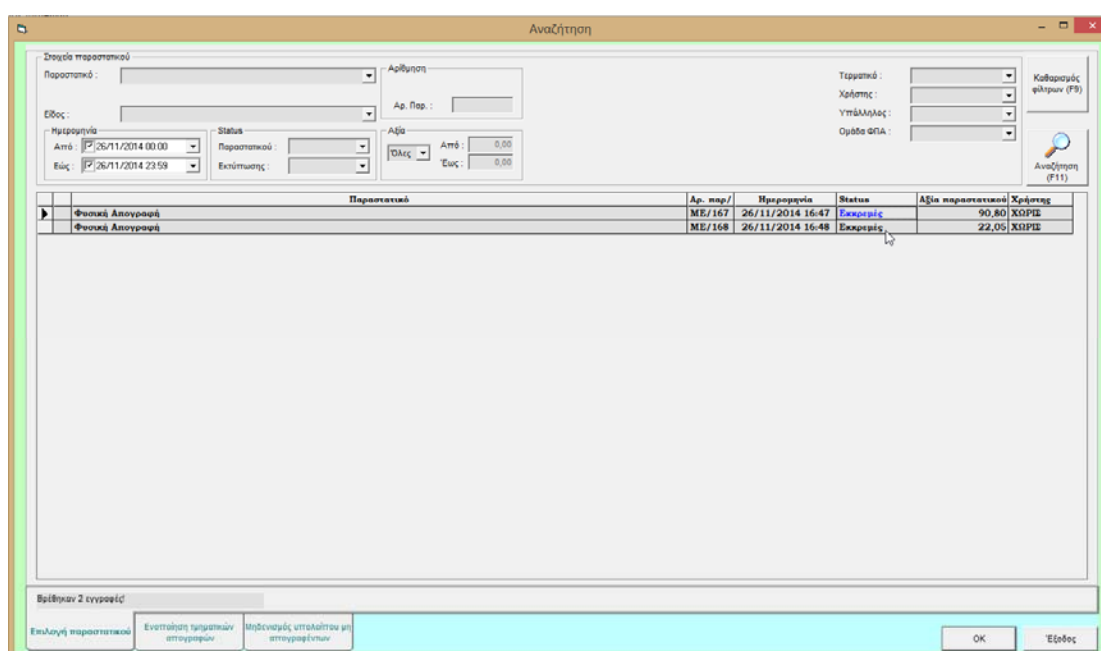
Επίσης μετά το τέλος της καταχώρησης όλων των τμηματικών σας απογραφών θα είναι καλό να πάρετε Backup και αυτό για μεγαλύτερη ασφάλεια.

Ενοποίηση Τμηματικών Απογραφών

Αφού έχετε πάρει το Backup που προαναφέραμε,

Μεταφερθείτε πάλι στο μενού Απογραφή – Φυσική Απογραφή Αποθήκης

1. Πατήστε το κουμπί F11 (Αναζήτηση) για να αναζητήσετε τις τμηματικές απογραφές που έχετε κάνει. Εμφανίζεται η παρακάτω οθόνη...



Προσοχή !!!

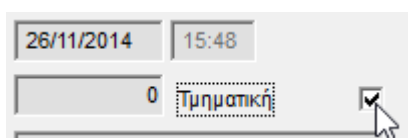
Θα πρέπει να επιλέξετε το διάστημα ημερομηνιών στο οποίο έχετε κάνει απογραφή και να πατήσετε πάλι F11, για να εμφανιστούν μπροστά σας όλες οι τμηματικές απογραφές.

Τι θα πρέπει να ελέγξετε... Σε όλες τις τμηματικές απογραφές που εμφανιστούν ,

	Status	Αξία
47	Εκκρεμές	
48	Εκκρεμές	

στην στήλη Status θα πρέπει να γράφει «Εκκρεμές».

Αν όχι, τότε επιλέξτε την απογραφή και πατήστε στο OK (κάτω δεξιά) για να ανοίξει.

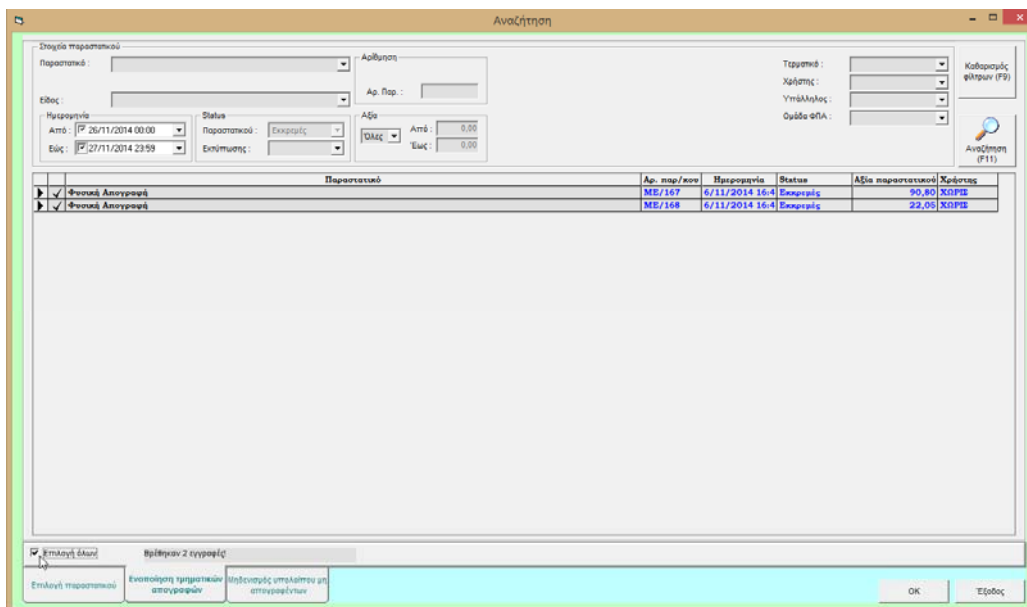


Τσεκάρτε το τμηματική και πατήστε F3.

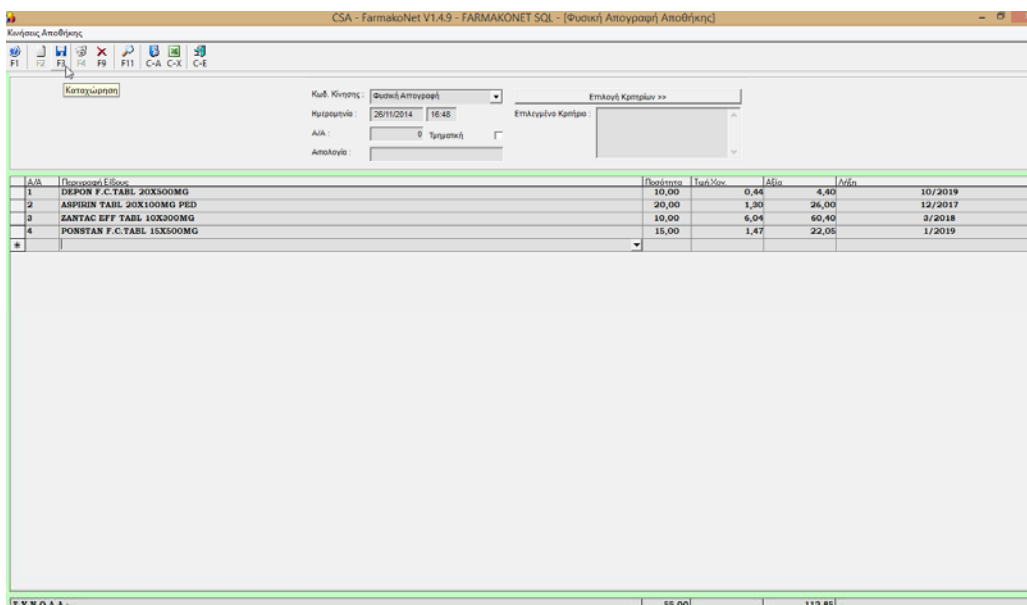
2. Πατήστε στον φάκελο «**Ενοποίηση Τμηματικών Απογραφών**» (κάτω μέρος της οθόνης)




3. Πατήστε το «**Επιλογή Όλων**» για να τσεκαριστούν όλες οι απογραφές σας.



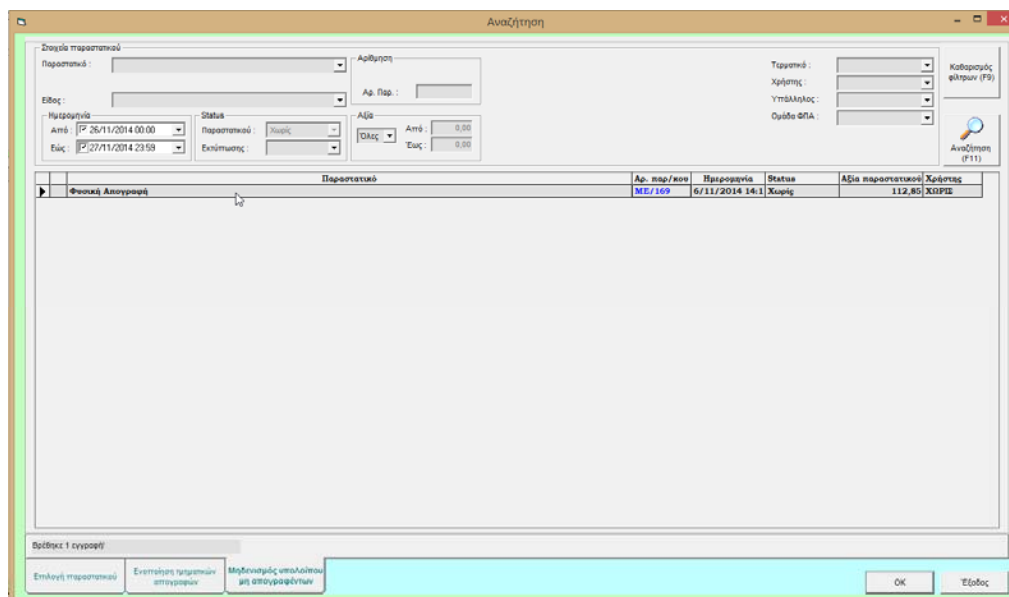
4. Αφού τσεκαριστούν όλες οι απογραφές, πατήστε OK. (κάτω δεξιά).



5. Εμφανίζονται συνολικά όλα τα είδη που έχετε απογράψει. Πατήστε F3  για αποθήκευση. Τώρα όλα σας τα είδη έχουν ενημερωθεί με τις ποσότητες που απογράψατε.

Μηδενισμός των μη απογραφέντων ειδών

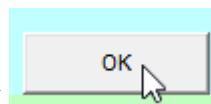
1. Πατήστε το κουμπί F11 (Αναζήτηση).



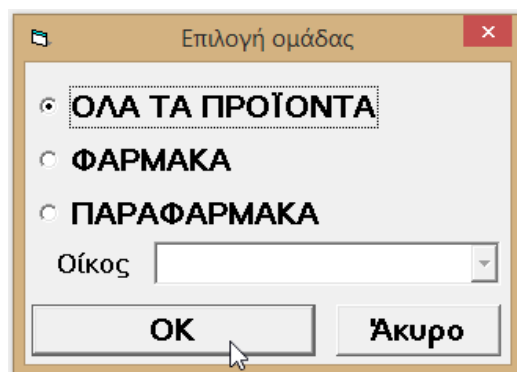
2. Πατήστε στον φάκελο «Μηδενισμός Μη Απογραφέντων Ειδών» (κάτω μέρος της οθόνης)



3. Πατήστε επάνω στην γραμμή της απογραφής (να γίνει μπλε) , όπως φαίνεται στην παραπάνω οθόνη.



4. και OK εμφανίζεται η παρακάτω οθόνη.



5. Εδώ μπορείτε να επιλέξετε ποια ομάδα ειδών θέλετε να μηδενιστεί με εξαίρεση βέβαια τα είδη που έχετε απογράψει.

Δηλαδή...

Αν έχετε απογράψει **Φάρμακα και Παραφάρμακα** τότε θα επιλέξετε «**ΟΛΑ ΤΑ ΠΡΟΪΟΝΤΑ**»

Αν έχετε απογράψει μόνο **Φάρμακα** τότε θα επιλέξετε «**ΦΑΡΜΑΚΑ**»

Αν έχετε απογράψει μόνο **Παραφάρμακα** τότε θα επιλέξετε «**Παραφάρμακα**»

***** Η επιλογή Οίκος εφαρμόζεται σε φαρμακεία που έχουν Databox ή Pharmabit και θέλουν να απογράψουν συγκεκριμένους Οίκους *****

6. Πατήστε OK.... Εμφανίζεται η παρακάτω οθόνη.

Α/Α	Περιγραφή Είδους	Ποσότητα	Τιμή/Χον.	Δόση	Απόθ.
1	SYLORIC TABL 2X100MG	0,00	1,71	0,00	
2	PEPSAMAR TABL 50X400MG	0,00	1,24	0,00	
3	ALUDROX CHW TABL 60X(233+83,46)MG	0,00	1,30	0,00	
4	STELMINAL TABL 100X10MG	0,00	1,89	0,00	
5	SAROTEN DRAG 50X10MG	0,00	1,35	0,00	
6	MINTHRAN DRAG 50X(2+10)MG	0,00	1,94	0,00	
7	MINTHRAN DRAG 50X(4+10)MG	0,00	2,17	0,00	
8	AKINETON TABL 50X2MG	0,00	1,58	0,00	
9	CELESTONE-CHRONO INJ (3+3)MG/ML	0,00	4,25	0,00	
10	GARAMAT COLL 5ML	0,00	1,36	0,00	
11	PROPIOSALIC SOL (0,05+2)% 30ML	0,00	0,97	0,00	
12	BETNOVATE SCALP 0,1% 50ML	0,00	3,41	0,00	
13	BETNOVATE CREAM 0,1% 25G	0,00	1,27	0,00	
14	FERO FOLIC 500 B.C.TABLX20	0,00	1,22	0,00	
15	SHIRLIN INJ 12X500MG/2ML	0,00	4,25	0,00	
16	AKINETON PR.TABL 50X4MG	0,00	2,74	0,00	
17	LEXOTANIL TABL 30X3MG	0,00	1,23	0,00	
18	LEXOTANIL TABL 30X6MG	0,00	2,64	0,00	
19	LEXOTANIL TABL 30X1,5MG	0,00	1,27	0,00	
20	SINEMET TABL 30X(25+250)MG	0,00	2,68	0,00	
21	THYROSTAT TABL 100X5MG	0,00	1,97	0,00	
22	RONDEC SYR 120ML	0,00	1,10	0,00	
23	MITROFAN DRAG 25X0,2MG	0,00	2,10	0,00	
24	PROCTOSYNALAR REC CREAM 15G	0,00	2,26	0,00	
25	PROCTOSYNALAR-N SUPP 6X(40+0,1)MG	0,00	0,60	0,00	
26	SYNLAR-OTIC EAR SOL 5ML	0,00	1,90	0,00	
27	LASIX TABL 12X40MG	0,00	1,06	0,00	
28	PONSTAN SUPP 125MLX50MG/5ML	0,00	1,17	0,00	
29	PONSTAN SUPP 8X300MG	0,00	0,90	0,00	
30	DARTANIN CREAM 2% 30G	0,00	2,09	0,00	
31	PRIMPERAN SUPP 6X10MG PED	0,00	0,50	0,00	
ΕΥΝΟΑΑ :		0,00	0,00		

7. Εδώ βλέπετε τα είδη της ομάδας που έχετε επιλέξει (στην προηγούμενη οθόνη), τα οποία δεν έχετε απογράψει.

Παρατηρείτε ότι τα είδη αυτά έχουν μηδενικές ποσότητες.

8. Πατήστε F3 για να αποθηκεύσετε και να μηδενίσετε τις ποσότητες των ειδών που δεν απογράψατε.

Δηλαδή....Με την συγκεκριμένη διαδικασία μηδενίζεται το υπόλοιπο (αρνητικό ή θετικό) στα είδη που δεν είχατε στο φαρμακείο σας και έτσι δεν απογράψατε.

Έχετε ολοκληρώσει την διαδικασία της Απογραφής.

Υπενθυμίζουμε ότι... Για την σωστή τήρηση της αποθήκης σας , θα πρέπει να καταχωρούνται Αγορές - Πωλήσεις και όλες τις ενέργειες που επηρεάζουν τα υπόλοιπα των ειδών σας π.χ. (Εκκρεμότητες – Ανταλλαγές με άλλα φαρμακεία, Εσωτερική Διακίνηση).